

| | | | | | | | | | | | | | | | | | | | |
|--|--|--|--|--|--|--|--|--|--|--|--|--|--|--|--|--|--|--|--|
| | | | | | | | | | | | | | | | | | | | |
|--|--|--|--|--|--|--|--|--|--|--|--|--|--|--|--|--|--|--|--|

1. Jó étek

Manapság egyre több társaság foglalkozik ebédszállítással. Egy ilyen cégnek kell elkészítenie a heti menüt bemutató weboldalát és a megrendelőlapját. A megrendelőlap elkészítéséhez szükséges források a *felirat.png* és a *rendforras.txt*, a weboldal elkészítéséhez pedig a *tabla.txt*, a *sav.png* és a *felirat.png* állományok.

Megrendelőlap

1. Készítse el a minta és a leírás alapján az ebédszállító cég megrendelőlapját! Ehhez olvassa be a *rendforras.txt* UTF-8 kódolású állományban lévő szöveget, majd mentse a dokumentumot *rendelolap* néven a program alapértelmezett formátumában!
2. A dokumentum legyen A4-es méretű, jobb és bal margóját pedig állítsa egyformán 2,3 cm-esre! A minta és az alábbi leírás alapján állítsa be a dokumentumban előforduló szövegek betűtípusát! A szöveg legyen Arial (Nimbus Sans), illetve Times New Roman (Nimbus Roman) betűtípusú, mérete pedig 24, 20, 12 pontos!
3. A bal margóhoz igazítva szúrja be a *felirat.png* képet a mintának megfelelően! A kép mellett a *rendforras.txt* állomány első két sora legyen! A két bekezdés középre zárt legyen!
4. A két bekezdés mindegyike után állítson be 12 pontos (0,42 cm) térközt! A kép és a második bekezdés alá illesszen egy a mintához hasonló vonalat!
5. A táblázatig tartó szövegekre a következő formázások vonatkoznak:
 - a. Az „**Azonosító**” bekezdés előtt 30 pontos (1,06 cm) térköz van.
 - b. Mindegyik bekezdés után 18 pontos (0,63 cm) térköz van.
 - c. A bekezdésekhez tartozó pontozott vonalat tabulátorral alakítsa ki! Ügyeljen arra, hogy felesleges tabulátorokat ne alkalmazzon! A tabulátorpozíciók az első öt bekezdésnél 12 cm-nél, az utolsónál 2 cm-nél legyenek!
6. A „**Megrendelés**” és „**Lemondás**” szavakat rendezze egy bekezdésbe a mintán látható módon! Készítsen két jelölőnégyzetet, amelyeket a szavak mellé illesszen be! A jelölőnégyzetek oldala legyen 0,5 cm, a pozíciójuk pedig a bal margótól 2,7 és 7,2 cm!
7. Készítsen táblázatot a minta szerinti tartalommal a „**(Kérjük jelölje, ...**” kezdetű bekezdés után! A táblázat tulajdonságait a következőképpen állítsa be:
 - a. A táblázat legyen 11 soros, 7 oszlopos és középre igazított!
 - b. Az első oszlop 1,6 cm széles, a többi pedig 2,3 cm széles legyen!
 - c. Az első sor 1 cm magas, a többi magassága pedig 0,6 cm legyen!
 - d. Az első sor háttere legyen RGB(205, 92, 92) kódú, vörös árnyalatú szín! A benne lévő szöveg pedig félkövér stílusú, és függőlegesen, illetve vízszintesen is középre igazított!

A feladat folytatása a következő oldalon található!

| | | | | | | | | | | | | | | | | | | | |
|--|--|--|--|--|--|--|--|--|--|--|--|--|--|--|--|--|--|--|--|
| | | | | | | | | | | | | | | | | | | | |
|--|--|--|--|--|--|--|--|--|--|--|--|--|--|--|--|--|--|--|--|

Weboldal


8. Készítsen weboldalt *joetek.html* néven a minta és a leírás alapján az étlap bemutatására! A weboldalnak a böngésző címsorában megjelenő címe legyen „Jó Étek”!
9. Az oldal háttérszíne legyen burgundy (#900020 kódú), bordó árnyalatú szín; a szöveg és a linkek színe pedig minden állapotban pink (#FFC8CB kódú), rózsaszín árnyalatú!
10. Készítsen egy 4 sorból, 4 oszlopból álló táblázatot a fejrész kialakításához! A táblázat legyen keret nélküli, 80% széles és középre igazított! A celláknak ne legyen belső margójuk, és a cellák között se maradjon ki hely!
11. A táblázat második és negyedik sorának háttere legyen indianred (#CD5C5C kódú), vörös árnyalatú szín!
12. Az első sorban vonja össze úgy a cellákat, hogy két cella maradjon! A bal oldali cellába illessze be a *felirat.png* képet, a jobb oldaliba pedig írja be a „Jó Étek” és az „Ebéd Házhozszállítás” szövegeket! A cím legyen egyes szintű címsor, az alcímet pedig formázza kettes szintű címsorral, és mindkettőt igazítsa középre!
13. A második sorban vonja össze a 2. és 3. cellát! Az így keletkezett három cellába írja be a mintának megfelelően a „Telefon: 06-1-234-5678”, „Web: http://www.joetek.hu”, „E-mail: rendel@joetek.hu” szövegeket!
14. A harmadik sorban vonja össze a cellákat, és helyezze el középre a *sav.png* képet!
15. A negyedik sorba írja be, majd formázza hármasszintű címsorral a „Magunkról”, „Étlap”, „Rendelés”, „Információ” szavakat, és igazítsa azokat középre! A „Rendelés” szóra készítsen linket, mely az elkészített *rendelolap* dokumentumra mutat! (Amennyiben nem készítette el a dokumentumot, akkor a hivatkozás a *rendforras.txt* állományra mutasson!)
16. A *tabla.txt* – UTF-8 kódolású állomány – egy hiányos táblázat html kódját tartalmazza. Illessze be ezt a kódot a weboldalra, és alakítsa át a következőképpen:
 - a. A táblázat legyen 80% széles és középre igazított!
 - b. Legyen 1 pontos szegélye és 2 pontos cellamargója!
 - c. Az első oszlop 10% szélességű legyen!
 - d. Az első sor és az első oszlop háttérszíne legyen indianred (#CD5C5C kódú) szín! A benne lévő szövegek félkövér stílusúak és az alapértelmezettnél nagyobb betűméretűek legyenek! Igazítsa a szövegeket középre!
 - e. Az első oszlop celláit a minta szerint vonja össze!
17. A következő táblázat és a minta alapján szűrje be a hiányzó sorokat a táblázatba, és vonja össze a cellákat! Az egyes menük megnevezését írja kettes címsor stílussal középre igazítva a sorokba!

| | |
|--------|--------------|
| A1, A2 | LEVESEK |
| B | FŐZELÉK |
| C, D | FŐÉTEL |
| T1, T2 | TÉSZTÁK |
| S | SALÁTÁK |
| V | VEGETÁRIÁNUS |
| Z | DESSZERT |

30 pont

| | | | | | | | | | | | | | | | | | | | |
|--|--|--|--|--|--|--|--|--|--|--|--|--|--|--|--|--|--|--|--|
| | | | | | | | | | | | | | | | | | | | |
|--|--|--|--|--|--|--|--|--|--|--|--|--|--|--|--|--|--|--|--|

Minta a Jó éték feladathoz:



Megrendelőlap

Étek-rendelő, illetve –lemondó lap

Azonosító:

Megrendelő neve:

Szállítási cím:

Telefonszám:

Szállítás időpontja:


Hét:

Megrendelés: Lemondás:

(Kérjük jelölje, hogy rendelni vagy lemondani szeretne!)

| Menü | Hétfő | Kedd | Szerda | Csütörtök | Péntek | Összesen |
|------|-------|------|--------|-----------|--------|----------|
| A1 | | | | | | |
| A2 | | | | | | |
| B | | | | | | |
| C | | | | | | |
| D | | | | | | |
| T1 | | | | | | |
| T2 | | | | | | |
| S | | | | | | |
| V | | | | | | |
| Z | | | | | | |


(A táblázatba a kívánt adagok mennyiségét írja be!)



Jó Éték

Ebéd Hazhozszállítás

Telefon : 06-1-234-5678 Web: <http://www.joetek.hu> E-mail: rendel@joetek.hu



Magunkról
Étlap
Rendelés
Információ

| MENÜ | HÉTFŐ | KEDD | SZERDA | CSÜTÖRTÖK | PÉNTEK |
|----------------|---|---|---|---|---|
| LEVESEK | | | | | |
| A1 | Tefelős, gombás sertésraguleves 365 Ft | Marhahúsleves tésztával 380 Ft | Frankfurti leves 340 Ft | Zoldborsóleves 320 Ft | Palócleves (pulyahúsból, tejfólos, zoldbabos) 350 Ft |
| A2 | Görög gyümölcsleves 330 Ft | Sárgabarack krémleves 255 Ft | Málnakrém leves 290 Ft | Citromos almaleves 295 Ft | Meggyleves habcsóppal 330 Ft |
| FŐZELÉK | | | | | |
| B | Zoldbabfőzelék 300 Ft | Tejfólos krumplifőzelék 300 Ft | Mezkői chilisbab 295 Ft | Spenót tükörtójással 285 Ft | Paradicsomos káposzta 285 Ft |
| FŐÉTEL | | | | | |
| C | Rántott csirkemell filé rizsben 595 Ft | Vasi pecsenye tepsi burgonya 650 Ft | Sertéspörkölt nokedlival 575 Ft | Tejszínes-gombás csirkeragu penne tésztával 555 Ft | Kolozsvári rakott káposzta 630 Ft |
| D | Borsos tokány, tarhonya 560 Ft | Dubary sertészetlet, tepsi burgonya 585 Ft | Hékkiflé párizsiasan petrezs burgonya 495 Ft | Grill csirkemáj bacon szalonnával, burgonyapüré 545 Ft | Csikós tokány, galuska 540 Ft |
| TÉSZTÁK | | | | | |
| T1 | Bolognai makaróni 555 Ft | Túrós tészta 520 Ft | Káposztás tészta 490 Ft | Sajtós, csirkeliúsos penne 540 Ft | Spagetti Carbonara 540 Ft |
| T2 | Szalvág gombóc 490 Ft | Aranygaluska vanília szósz 490 Ft | Diósz guba 490 Ft | Lekváros derelye 490 Ft | Mákos nudli 490 Ft |
| SALÁTÁK | | | | | |
| | Zoldsgöngy | gyökzöcske | csirkemell könn | | |